



1. Inhaltsverzeichnis

1.	INHALTSVERZEICHNIS	1
2.	ALLGEMEIN	2
3.	FUNKTIONALITÄTEN	2
3.1.	Sprachausgabe	3
3.2.	Spracheinstellungen anpassen	4
3.3.	Darstellung	5
4.	FREIGESCHALTETE SEITEN	6



2. Allgemein

BrowseAloud ist ein technisches Hilfsmittel, das Web-Inhalte von freigeschalteten Websites vorliest und das gerade gelesene Wort in zwei Farben hervorhebt.

Nach der Installation wird das BrowseAloud-Symbol in der Taskleiste (rechte untere Ecke des Bildschirms) angezeigt.



3. Funktionalitäten

Wenn Sie mit der Maus über den Text fahren, liest BrowseAloud diesen laut vor, der Text, der vorgelesen wird, wird in einer von Ihnen einstellbaren Farbe unterlegt.

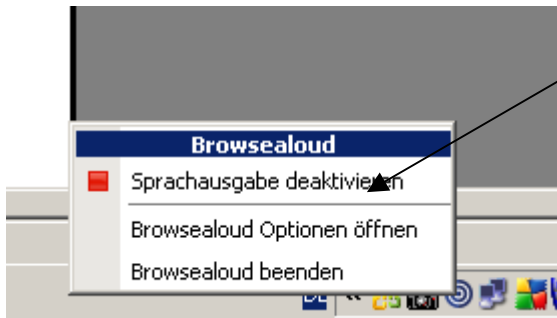
Ebenso können Sie einen Textticker mit einstellbarer Schriftart, Schriftgröße, Schriftfarbe und Hintergrundfarbe definieren, der den Text, welcher gerade vorgelesen wird, am Bildschirm oben mitschreibt.

Um die Sprachwiedergabe zu beenden, bewegen Sie die Maus vom Text weg, oder fahren Sie über einen anderen Textabschnitt, um diesen vorlesen zu lassen.



Sie können die Sprachwiedergabe von BrowseAloud auch mit dem entsprechenden Tastenkürzel abschalten. Drücken Sie einfach die STRG-Taste (voreingestellt) bzw. die von Ihnen eingestellte Tastenkombination.

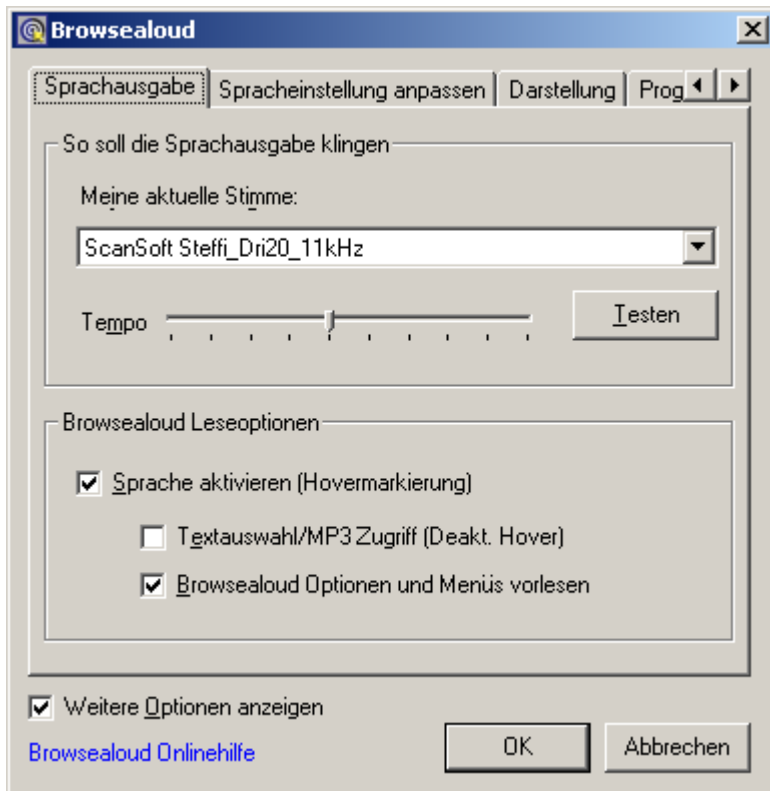
Sollten Sie wünschen, dass der Text Satz für Satz aufeinanderfolgend vorgelesen wird, so können Sie dies in den Optionen definieren. Dazu klicken Sie mit der rechten Maustaste auf das Symbol in der Taskleiste und dort im Menü auf den Menüpunkt **Browsealoud Optionen öffnen**



Das Fenster mit den Optionen öffnet sich:

3.1. Sprachausgabe

Sie befinden sich auf dem Reiter **Sprachausgabe**:

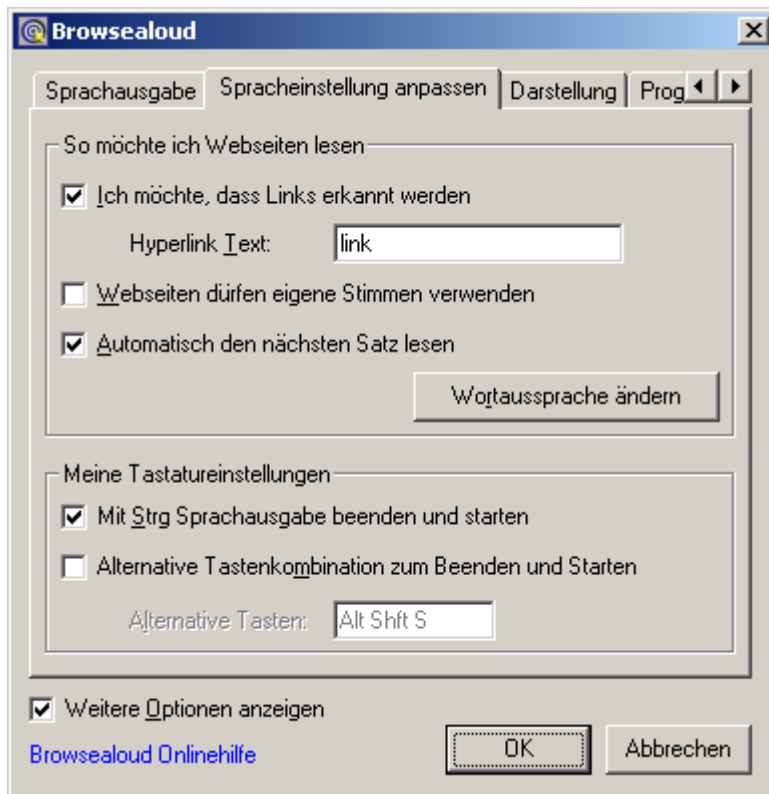


Hier können Sie verschiedene vorinstallierte Sprachen auswählen, bzw. bestimmen, ob ein Text vorgelesen wird, wenn Sie sich z.B. mit der Maus oder mittels Tastatur auf einer Website bewegen.



3.2. Spracheinstellungen anpassen

Im Reiter **Spracheinstellungen anpassen** bestimmen Sie z.B. ob ein Link als solcher auch vorgelesen werden soll.



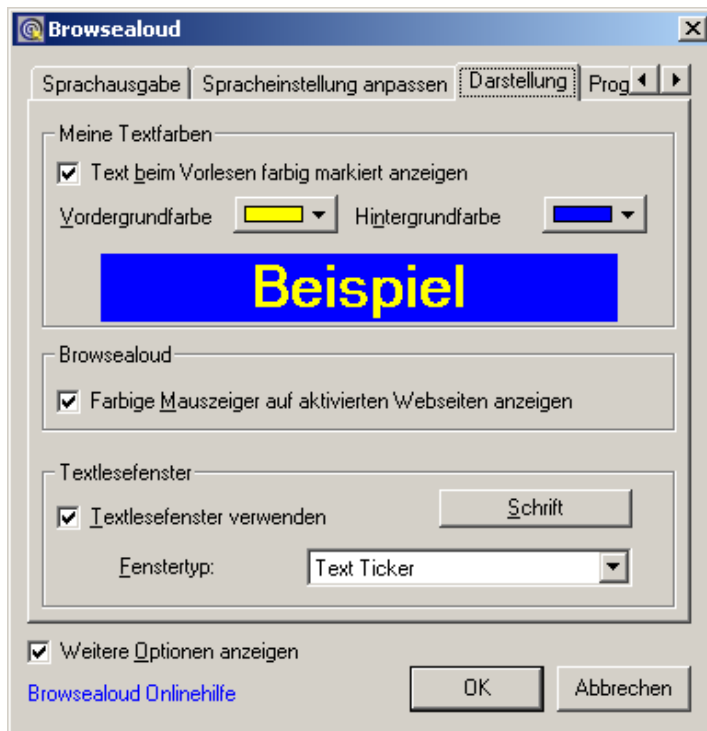
Ebenso können Sie bestimmen, mit welcher Tastenkombination die Sprachausgabe beendet und gestartet werden soll.

Wichtig ist die Option, ob automatisch der nächste Satz vorgelesen werden soll. Wenn diese Option nicht aktiviert ist, würde immer nur jener Satz vorgelesen, den Sie mit der Maus oder mit der Tastatur gerade aktivieren.



3.3. Darstellung

Der Reiter **Darstellung** dient dazu, einen Textticker, welcher am oberen Bildschirmrand des Browsers läuft, ein- und auszuschalten, bzw. zu bestimmen, welche Schrift/Farbe etc. ausgewählt wird.



Ebenso bestimmen sie hier, ob der Text beim Vorlesen farbig (und mit welchen Optionen) hinterlegt werden soll.

Die anderen Reiter sind für die Programmeinstellungen nicht relevant.



4. Freigeschaltete Seiten

Freigeschaltete Seiten (neben <http://www.hilfsgemeinschaft.at> und <http://www.football4all.eu>):

[Bundesverband Alphabetisierung und Grundbildung e.V.](#)

[Bundesverband 50 Plus](#)

[WUB Consulting](#)

[Akademie Überlingen](#)

[Google Deutschland](#)

[Sueddeutsche Zeitung](#)

[Deutsche Bahn](#)

[Yahoo Deutschland](#)

[Spiegel Online](#)

[Sport.de](#)

[Bild](#)

[UEFA](#)

[International Paralympic Committee](#)

[Brother Europe](#)